

OPTIMA MAYOREO®

2026





¡GRACIAS POR ELEGIRNOS!

Somos una empresa 100% mexicana, contamos con más de 30 años de experiencia en la transformación de fibras de algodón y sintéticas para brindar a nuestros distribuidores y sus clientes prendas funcionales, cómodas y durables.

Fabricamos hilados, tejidos, acabados y prendas de vestir para toda la familia, **nuestra fortaleza es el tejido de punto.**

Anualmente producimos aproximadamente 120 millones de prendas, con distribución en Cadenas Comerciales Nacionales e Internacionales y en nuestras Tiendas Propias, así como a través de **OPTIMA MAYOREO.**

VISIÓN

Trabajar con **COMPROMISO**, pasión, orgullo y entrega **PARA VESTIR A MÉXICO** y al mundo, dando a nuestros clientes productos y servicios excepcionales **CON ALTA CALIDAD A UN PRECIO JUSTO**.

MISIÓN

- **ESFORZARNOS POR MANTENER IDEAS, PRODUCTOS Y RELACIONES**, que perduren en el tiempo.
- **MANTENER NEGOCIOS RENTABLES Y DE ALTA COMPETITIVIDAD**.
- **CREAR OPORTUNIDADES** para el crecimiento de nuestros negocios y nuestra gente.
- Mantener una **CONSTANTE INNOVACIÓN EN DISEÑOS Y PRODUCTOS**.
- **CUMPLIR CON LOS COMPROMISOS** para nuestros clientes; basar en esta promesa su lealtad y nuestro crecimiento.

VALORES

Crear **RELACIONES DURADERAS, DE RESPETO Y CONFIANZA**, con nuestros clientes, proveedores y empleados, **APOYAMOS** el espíritu de superación.

Nos comprometemos con las **NORMAS LABORALES, AMBIENTALES Y LEGALES**.

ÍNDICE

07	CABALLERO	PLAYERA MAX - 32603
08	CABALLERO	PLAYERA PREMIUM - 34401
09	CABALLERO	PLAYERA STAMPA - 30039
10	CABALLERO	PLAYERA LONDON - 34400
11	CABALLERO	PLAYERA SUBLI - 34420
12	CABALLERO	PLAYERA PRIME - 32702
13	DAMA	PLAYERA PRIME CUELLO REDONDO - 32582
14	NIÑO INFANTIL/JUVENIL	PLAYERA CUELLO REDONDO - 39028
15	NIÑA INFANTIL/JUVENIL	PLAYERA ASILUETADA - 39029
16	CABALLERO	PLAYERA MAX CUELLO V - 38387
17	DAMA	PLAYERA PRIME CUELLO V - 31818
18	CABALLERO	PLAYERA SNOW MANGA CORTA - 34988
19	DAMA	PLAYERA SNOW CUELLO V - 34990
20	CABALLERO	PLAYERA LOGAN - 370PW
21	DAMA	PLAYERA CROP TOP - 370LJ
22	CABALLERO	PLAYERA TANK TOP - 37326
23	DAMA	TANK TOP NEÓN - 32873
24	CABALLERO	POLO PIQUÉ - 32633
25	DAMA	POLO PIQUÉ ASILUETADA - 32626
26	CABALLERO	POLO MANGA CORTA SUPREME - 36980
27	DAMA	POLO MANGA CORTA SUPREME - 36981
28	INFANTIL	POLO PIQUÉ - 32412
29	JUVENIL	POLO PIQUÉ - 32417
30	CABALLERO	PLAYERA HEAVY MANGA LARGA - 32692





31 | CABALLERO POLO PIQUÉ MANGA LARGA - 33981

33 | SUDADERA CUELLO REDONDO - 38102

34 | SUDADERA CAPUCHA Y CANGURERA - 38103

35 | SUDADERA CAPUCHA CON CIERRE - 38105

36 | SUDADERA CAPUCHA Y CANGURERA - 38108

37 | PANTALÓN TIPO JOGGER - 38106

39 | JUVENIL PANTALÓN TIPO JOGGER - 38132

38 | JUVENIL SUDADERA CAPUCHA Y CANGURERA - 38129

41 | CABALLERO CAMISA MANGA LARGA - 35003

PANTALÓN DE GABARDINA - 51774

42 | DAMA CAMISA MANGA LARGA - 35001

PANTALÓN DE MEZCLILLA - 55152

43 | CABALLERO CAMISA MANGA CORTA - 35002

PANTALÓN DE MEZCLILLA - 55151

44 | DAMA CAMISA MANGA CORTA - 35000

PANTALÓN DE GABARDINA - 51783



PLAYERAS

PARA TODA LA FAMILIA

NUEVAS TALLAS

TALLAS

CH

MD

GD

EG

2EG

ESTILO
32603

- Corte regular
- Tapa costura de hombro a hombro
- Cuello en rib
- Doble pespunte en cuello, bajos y mangas

• 100% Algodón

• **Peso:** 190 g/m² (peso completo)

-  BLANCO - **00207** 
-  HEATHER - **04000** 
* 90% Algodón - 10% Poliéster
-  NEGRO - **05172** 
-  MARINO - **05264** 
-  ROJO - **05508** 
-  REY - **A5305** 
-  AMARILLO - **02820** 
-  TURQUESA - **A5432**
-  CIELO - **01549**
-  ACERO - **03339**
-  NARANJA - **D6510** 
-  ESMERALDA - **A5918** 
-  GRIS - **07378** 
-  KHAKI - **03415** 
-  MANGO - **06659**
-  CAFÉ - **A6713**
-  MORADO - **A6156**
-  VINO - **D5835**



Impresión Directa



Serigrafía



Termotransferencia

* LOS TONOS DEL CATÁLOGO PUEDEN VARIAR
CONTRA LA TELA FÍSICA.

PLAYERA MAX
CABALLERO

ALGODÓN PEINADO

ESTILO
34401

- Corte regular sin costuras en costados.
- Tapa costura de hombro a hombro.
- Cuello en rib.
- Doble pespunte en bajos y mangas.
- Suavidad superior.

TALLAS



• 100% Algodón Peinado

• Peso: 150 g/m²


 BLANCO - **00207**

 HEATHER - **04000**
* 90% Algodón Peinado
- 10% Poliéster

 NEGRO - **05172**

 MARINO - **05264**

 ROJO - **D5574**

 VINO - **D5835**

 ¡NUEVO!
REY - **A5301**



Impresión Directa



Serigrafía



Termotransferencia



CABALLERO
PLAYERA PREMIUM

TALLAS

- CH
- MD
- GD
- EG

NUEVO ESTILO

ESTILO
30039


- Corte regular
- Tapa costura de hombro a hombro
- Cuello en rib
- Doble pespunte en cuello, bajos y mangas

• 50% Algodón / 50% Poliéster


• Peso: 155 g/m² (peso medio)


 BLANCO - 00101

 NEGRO - 05172

 MARINO - 05264

 ROJO - 05508

 REY - A5301

 VINO - D5835



Impresión Directa



Serigrafía



Termotransferencia

PLAYERA STAMPA
CABALLERO

* LOS TONOS DEL CATÁLOGO PUEDEN VARIAR CONTRA LA TELA FÍSICA.

ESTILO
34400

- Corte regular sin costuras en costados.
- Tapa costura de hombro a hombro.
- Cuello en rib.
- Doble pespunte en bajos y mangas.
- Ideal para tintas plastisol y base agua.

TALLAS

CH

MD

GD

EG

- 50% Algodón Peinado / 50% Poliéster
- Peso: 140 g/m²



-  BLANCO - **00101**
-  REY JASPE - **C5310**
-  ROJO JASPE - **C5501**
-  LADRILLO JASPE - **C7006**
-  TURQUESA JASPE - **C5410**
-  NEGRO JASPE - **F5100**
-  DEMIN BLK HEATHER - **F5388**



Impresión Directa



Serigrafía



Termotransferencia

* LOS TONOS DEL CATÁLOGO PUEDEN VARIAR CONTRA LA TELA FÍSICA.

TALLAS

CH

MD

GD

EG

ESTILO
34420

- Especial para sublimación
- Tacto algodón
- Corte regular sin costuras en costados
- Cuello en rib
- Tapa costura de hombro a hombro
- Doblado en bajos y mangas con doble pespunte

• 100% Poliéster

• Peso: 160 g/m²

 BLANCO - 00101

**IDEAL PARA
SUBLIMAR**



Sublimación

* LOS TONOS DEL CATÁLOGO PUEDEN
VARIAR CONTRA LA TELA FÍSICA.

PLAYERA SUBLI
CABALLERO

NUEVAS TALLAS

ESTILO
32702

- Corte regular
- Tapa costura de hombro a hombro
- Cuello en rib
- Doble pespunte en cuello, bajos y mangas

TALLAS

CH

MD

GD



EG



2EG



- 100% Algodón
- Peso: 155 g/m² (peso medio)

 BLANCO - **00207** 



 HEATHER - **04000** 
* 90% Algodón - 10% Poliéster

 NEGRO - **05172** 


 MARINO - **05264** 



 ROJO - **05508** 


 REY - **A5305** 



 TURQUESA - **A5432** 

 OLIVO - **05717** 


 ACERO - **03339**


 NARANJA - **D6510** 



 ESMERALDA - **A5918**

 GRIS - **07378** 

 KHAKI - **03415**

 MANGO - **06659** 

 MORADO - **A6156**

 VINO - **D5835** 



Impresión Directa



Serigrafía



Termotransferencia



CABALLERO
PLAYERA PRIME

TALLAS



ESTILO
32582

- Prenda asiluetada para una figura más femenina
- Cuello en rib
- Tapa costura de hombro a hombro
- Doblado en mangas y bajos con doble pespunte

- 100% Algodón
- Peso: 155 g/m²



-  BLANCO - **00207**
-  HEATHER - **04000**
* 90% Algodón - 10% Poliéster
-  NEGRO - **05172**
-  ROJO - **05508**
-  TURQUESA - **A5432**
-  AMARILLO - **02820**
-  ROSA - **01307**
-  AQUA - **05404**
-  FIUSHA - **06420**
-  MORADO - **A6156**
-  VINO - **D5835**
-  ¡NUEVO!
MARINO - **05264**



Impresión Directa



Serigrafía



Termotransferencia

* LOS TONOS DEL CATÁLOGO PUEDEN VARIAR CONTRA LA TELA FÍSICA.











PLAYERA PRIME CUELLO REDONDO
DAMA

NIÑO INFANTIL / JUVENIL
PLAYERA CUELLO REDONDO

ESTILO
39028

- Corte regular
- Tapa costura de hombro a hombro
- Doblado en bajos y mangas con doble pespunte

- 100% Algodón
- Peso: 185 g/m²

-  BLANCO - **00207**
-  HEATHER - **04000**
* 90% Algodón - 10% Poliéster
-  NEGRO - **05172**
-  MARINO - **05264**
-  ROJO - **05508**
-  REY - **A5301**
-  TURQUESA - **A5432**
-  AMARILLO - **02820**
-  NARANJA - **06560**
-  ESMERALDA - **A5918**



Impresión Directa



Serigrafía



Termotransferencia

TALLAS

(Infantil)

ECH

04

CH

06

MD

08

(Juvenil)

GD

10/12

EG

14/16



* LOS TONOS DEL CATÁLOGO PUEDEN VARIAR CONTRA LA TELA FÍSICA.

TALLAS

(Infantil)

ECH

04

CH

06

MD

08

(Juvenil)

GD

10/12

EG

14/16

ESTILO
39029

- Corte asiluetado para niña
- Tapa costura de hombro a hombro
- Doblado en bajos y mangas con doble pespunte

- 100% Algodón
- Peso: 155 g/m²

-  BLANCO - **00207**
-  NEGRO - **05172**
-  ROJO - **05508**
-  ROSA - **01307**
-  FIUSHA - **06420**



Impresión Directa



Serigrafía



Termotransferencia

* LOS TONOS DEL CATÁLOGO PUEDEN VARIAR CONTRA LA TELA FÍSICA.

PLAYERA ASILUETADA
NINA INFANTIL / JUVENIL

ESTILO
38387

- Cuello V en rib
- Corte regular
- Tapa costura de hombro a hombro
- Doble pespunte en cuello, bajos y mangas

TALLAS

CH

MD

GD

EG

• 100% Algodón

• Peso: 140 g/m²

 BLANCO - **00207**

 HEATHER - **04000**
 * 90% Algodón - 10% Poliéster

 MARINO - **05264**

 NEGRO - **D5119**

 VINO - **L5813**



Impresión Directa



Serigrafía



Termotransferencia



* LOS TONOS DEL CATÁLOGO PUEDEN VARIAR CONTRA LA TELA FÍSICA.

TALLAS

CH
MD
GD
EG

ESTILO
31818

- Cuello V en rib
- Prenda asiluetada, para una figura más femenina
- Tapa costura de hombro a hombro
- Doblado en mangas y bajos con doble pespunte

• 100% Algodón

• Peso: 155 g/m²

-  BLANCO - 00207
-  NEGRO - 05172
-  ROJO - 05508
-  AMARILLO - 02820
-  ROSA - 01307
-  AQUA - 05404
-  FIUSHA - 06420
-  MORADO - A6156



Impresión Directa



Serigrafía



Termotransferencia

* LOS TONOS DEL CATÁLOGO PUEDEN VARIAR CONTRA LA TELA FÍSICA.

PLAYERA PRIME CUELLO V
DAMA

CABALLERO PLAYERA SNOW MANGA CORTA

ESTILO
34988

- Corte regular
- Cuello en rib
- Tapa-costura de refuerzo de hombro a hombro
- Doblado de mangas y bajos con doble pespunte

TALLAS

CH

MD

GD

EG

2EG

• 50% Algodón Peinado / 50% Poliéster

• Peso: 140 g/m²



JASPE NEGRO - F5116

* 85% Poliéster

15% Algodón peinado



JASPE NEGRO - F5115



JASPE ACERO - J3306



JASPE PETRÓLEO - F5607



JASPE SEPIA - F6907



JASPE CLARO - 03852

* 99% Algodón peinado

1% Poliéster



Impresión Directa



Serigrafía



Termotransferencia



TALLAS

CH

MD

GD

EG

ESTILO
34990

- Prenda asiluetada
- Cuello en rib
- Tapa-costura de refuerzo de hombro a hombro
- Doblado de mangas y bajos con doble pespunte

● 50% Algodón Peinado
50% Poliéster

● Peso: 140 g/m²



JASPE NEGRO - **F5116**

* 85% Poliéster

15% Algodón peinado



JASPE ACERO - **J3306**



JASPE JADE - **J2714**



JASPE TERRACOTA - **J3203**



JASPE ROSA MEXICANO - **J3610**



Impresión Directa



Serigrafía



Termotransferencia

* LOS TONOS DEL CATÁLOGO PUEDEN
VARIAR CONTRA LA TELA FÍSICA.

PLAYERA SNOW CUELLO V
DAMA

NUEVO ESTILO

CABALLERO PLAYERA LOGAN

ESTILO
370PW

- Cuello redondo
- Tapa costura hombro a hombro
- Cuello en rib
- Doblado en bajos y mangas con doble despunte

TALLAS

CH
MD
GD
EG
2EG
3EG

•100% Algodón

•Peso: 200 g/m²

 BLANCO - **00101** REG REG

 HEATHER - **04000**
* 90% Algodón
- 10% Poliéster

 NEGRO - **D5115** REG REG

 MARINO - **05230**

 ROJO - **05508**

 KAKI - **K3446**



Impresión Directa



Serigrafía



Termotransferencia



Bordado



* LOS TONOS DEL CATÁLOGO PUEDEN VARIAR CONTRA LA TELA FÍSICA.

TALLAS

CH

MD

GD

EG

ESTILO
370LJ

- Cuello en rib,
- Manga corta con dobladillos con doble pespunte.

- 50% Algodón peinado
50% Poliéster
- Peso: 140 g/m²

-  BLANCO - **00101**
-  NEGRO - **D5115**
-  TERRACOTA - **K3281**
-  ACERO - **K3310**
-  PALO DE ROSA - **G3126**
-  UVA - **K2589**
-  VERDE - **K2147**



Impresión Directa



Serigrafía



Termotransferencia

* LOS TONOS DEL CATÁLOGO PUEDEN
VARIAR CONTRA LA TELA FÍSICA.

NUEVO ESTILO

PLAYERA CROP TOP DAMA

CABALLERO
PLAYERA TANK TOP

ESTILO
37326

• Tela que te mantiene fresco,
cómodo y ligero durante el día.

TALLAS

CH
MD
GD
EG

- 100% Algodón
- **Peso:** 150 g/m² (peso medio)

-  BLANCO - **00207**
-  NEGRO - **05172**
-  MARINO - **05264**
-  ROJO - **05508**
-  REY - **A5301**
-  HEATHER - **04000**
* 90% Algodón
10% Poliéster



Impresión Directa



Serigrafía



Termotransferencia

* LOS TONOS DEL CATÁLOGO PUEDEN
VARIAR CONTRA LA TELA FÍSICA.



TALLAS

CH

MD

GD

EG

2EG

ESTILO
32873

- Prenda asiluetada para una figura más femenina
- Escote profundo
- Espalda atlética
- Orleado en escote, sisas y bajos

• 50% Algodón / 50% Poliéster

• Peso: 140 g/m²



 FIUSHA NEÓN - **C6400**

 BLANCO - **00101**

 NEGRO - **05172**

 ROJO - **05508**

 ROSA - **01307**

 MORADO - **A6156**

 TURQUESA - **05404**

 AMARILLO - **02820**



Impresión Directa



Serigrafía



Termotransferencia

* LOS TONOS DEL CATÁLOGO PUEDEN VARIAR CONTRA LA TELA FÍSICA.

TANK TOP NEÓN
DAMA









ESTILO
32633

- Corte regular.
- Cuello y puño tejido.
- Tapa costura en el contorno del cuello y refuerzo en hombros.
- Aletilla con 3 botones.
- Doblado en bajos con doble pespunte.

TALLAS



- 100% Algodón
- Peso: 230 g/m²

-  BLANCO - **00207** 
-  HEATHER - **04000** 
* 90% Algodón - 10% Poliéster
-  NEGRO - **05172** 
-  ROJO - **05508** 
-  KAKHI - **03415**
-  MARINO - **05264** 
-  REY - **A5301**
-  TURQUESA - **A5432**
-  AMARILLO - **02820**
-  ROSA - **01307**
-  NARANJA - **06560**
-  MORADO - **A6156**
-  ESMERALDA - **A5918**
-  GRIS - **07378**
-  VINO - **D5835**



* LOS TONOS DEL CATÁLOGO PUEDEN VARIAR CONTRA LA TELA FÍSICA.

TALLAS

CH

MD

GD

EG

2EG

ESTILO 32626



- Prenda asiluetada para una figura más femenina.
- Cuello tejido.
- Tapa costura en el contorno del cuello y refuerzo en hombros.
- Aletilla con 4 botones al tono de la tela.
- Doblado en mangas y bajos con doble pespunte.



• 100% Algodón



• Peso: 230 g/m²

 BLANCO - **00207** 

 HEATHER - **04000** 
* 90% Algodón - 10% Poliéster

 NEGRO - **05172** 

 MARINO - **05264** 

 ROJO - **05508** 

 REY - **A5301**

 TURQUESA - **A5432**


 AMARILLO - **02820**

 ROSA - **01307**

 FIUSHA - **06420**

 NARANJA - **06560**

 ESMERALDA - **A5918**

 VINO - **D5835**



Impresión Directa



Serigrafía



Termotransferencia



Bordado

* LOS TONOS DEL CATÁLOGO PUEDEN VARIAR CONTRA LA TELA FÍSICA.

POLO PIQUÉ ASILUETADA
DAMA

NUEVO FIT REGULAR

TALLAS









- CH
- MD
- GD
- EG
- 2EG

ESTILO
36980

- Cómodo corte regular
- Cuello tejido
- Cinta tapa-costura en el contorno del cuello
- Hombros reforzados
- Aberturas en los costados
- Aletilla con 2 botones
- Tela piqué

• 50% Algodón Peinado / 50% Poliéster

• Peso: 210 g/m²

-  BLANCO - **00112**
-  HEATHER - **04050**
* 90% Algodón Peinado
10% Poliéster
-  NEGRO - **05172**
-  MARINO - **05264**
-  ROJO - **L5504**
-  REY - **D5359**
-  VINO - **D5835**
-  JASPE NEGRO - **F5100**



Serigrafia



Termotransferencia



Bordado



* LOS TONOS DEL CATÁLOGO PUEDEN
VARIAR CONTRA LA TELA FÍSICA.

TALLAS











ESTILO
36981

NUEVO FIT REGULAR

- Prenda asiluetada para una figura más femenina.
- Cinta tapa-costura en el contorno del cuello.
- Aletilla con 4 botones.
- Doblado en mangas y bajos con doble pespunte.
- Aberturas en los costados.
- Hombros reforzados.
- Cuello tejido.
- Tela piqué.

• 50% Algodón Peinado / 50% Poliéster

• Peso: 210 g/m²

-  BLANCO - **00112**
-  HEATHER - **04050**
* 90% Algodón Peinado - 10% Poliéster
-  NEGRO - **05172**
-  MARINO - **05264**
-  ROJO - **L5504**
-  REY - **D5359**
-  VINO - **D5835**
-  JASPE NEGRO - **F5100**



Serigrafia



Termotransferencia



Bordado

POLO MANGA CORTA SUPREME
DAMA

ESTILO
32412

- Corte regular
- Cuello tejido
- Tapa costura en el contorno del cuello y refuerzo en hombros
- Aletilla con 2 botones
- Doblado en bajos y mangas con doble pespunte

TALLAS

(Infantil)

ECH

04

CH

06


MD


08


- 100% Algodón
- Peso: 200 g/m²

 BLANCO - **00207**


 HEATHER - **04000**
* 90% Algodón
10% Poliéster


 MARINO - **05264**


 ROJO - **05508**

 TURQUESA - **A5432**

 AMARILLO - **02820**

 NARANJA - **06560**

 NEGRO - **05172**

 ROSA - **01307**



Impresión Directa



Serigrafía



Termotransferencia



Bordado

TALLAS

(Juvenil)

GD

10/12

EG

14/16

ESTILO
32417

- Corte regular
- Cuello tejido
- Tapa costura en el contorno del cuello y refuerzo en hombros
- Aletilla con 2 botones
- Doblado en bajos y mangas con doble pespunte



• 100% Algodón

• Peso: 200 g/m²

 BLANCO - 00207

 HEATHER - 04000
* 90% Algodón
10% Poliéster

 MARINO - 05264

 ROJO - 05508

 TURQUESA - A5432

 AMARILLO - 02820

 NARANJA - 06560

 NEGRO - 05172

 ROSA - 01307



Impresión Directa



Serigrafía



Termotransferencia



Bordado

* LOS TONOS DEL CATÁLOGO PUEDEN
VARIAR CONTRA LA TELA FÍSICA.

POLO PIQUÉ
JUVENIL

Nueva Talla 2EG

TALLAS

CH

MD

GD

EG

2EG

ESTILO
32692

- Corte regular
- Tapa costura de hombro a hombro
- Cuello y puño en rib
- Doble respunte en cuello y bajos

• 100% Algodón

• Peso: 190 g/m²



BLANCO - 00207



HEATHER - 04000
* 90% Algodón - 10% Poliéster



NEGRO - 05172



MARINO - 05264



ROJO - 05508



Impresión Directa



Serigrafía



Termotransferencia

* LOS TONOS DEL CATÁLOGO PUEDEN
VARIAR CONTRA LA TELA FÍSICA.

TALLAS

CH

MD

GD

EG

ESTILO
33981

- Corte regular.
- Cuello tejido y puños en rib.
- Tapa costura en el contorno del cuello y refuerzo en hombros.
- Aletilla con 3 botones.
- Doblado en bajos con doble pespunte.

• 100% Algodón

• Peso: 230 g/m²

 BLANCO - **00207**

 HEATHER - **04000**
* 90% Algodón - 10% Poliéster

 NEGRO - **05172**

 MARINO - **05264**

 ROJO - **05508**



Impresión Directa



Serigrafía



Termotransferencia



Bordado

POLO PIQUÉ MANGA LARGA
CABALLERO

* LOS TONOS DEL CATÁLOGO PUEDEN
VARIAR CONTRA LA TELA FÍSICA.



FELPAS

NUEVAS

TALLAS Y COLORES

TALLAS





CH
MD
GD
EG
2EG

ESTILO
38102

- Afelpado interior suave al tacto
- Fit regular
- Cuello, puños y cintura de algodón- elastano



- Lisos 52% Algodón
48% Poliéster
- Peso: 267 g/m²

-  NEGRO - **05102** REC
-  MARINO - **05232** REC
-  OXFORD - **C5106**
-  HEATHER - **04000** REC
* 75% Algodón
25% Poliéster
-  VINO - **L5813**
-  **¡NUEVO!**
ROJO - **05508**



Serigrafía



Termotransferencia



Sublimación



Bordado

SUDADERA CUELLO REDONDO

* LOS TONOS DEL CATÁLOGO PUEDEN
VARIAR CONTRA LA TELA FÍSICA.





ESTILO 38103

- Afelpado interior suave al tacto.
- Corte Regular.
- Bolsa tipo canguro y capucha.
- Cintura y puños algodón- elastano.
- Jareta plana funcional en capucha.

TALLAS

CH
MD
GD
EG
2EG

- Lisos 52% Algodón
48% Poliéster
- Peso: 267 g/m²

-  BLANCO - 00101
-  NEGRO - 05102 REC
-  MARINO - 05232 REC
-  OXFORD - C5106
-  HEATHER - 04000 REC
* 75% Algodón
- 25% Poliéster
-  VINO - L5813
-  ¡NUEVO!
REY - A5305
-  ¡NUEVO!
ROJO - 05508
-  ¡NUEVO!
PETROLEO - D5600
-  ¡NUEVO!
ROSA - J3105



Serigrafía



Sublimación



Termotransferencia



Bordado



* LOS TONOS DEL CATÁLOGO PUEDEN
VARIAR CONTRA LA TEJA FÍSICA.

TALLAS

CH

MD

GD

EG

2EG

ESTILO 38105

- Afelpado interior suave al tacto
- Corte Regular
- Bolsas laterales, capucha y cierre
- Cintura y puños algodón- elastano
- Jareta plana funcional en capucha



- Lisos 52% Algodón
48% Poliéster
- Peso: 267 g/m²

- NEGRO - 05102 2EG
- MARINO - 05232 2EG
- OXFORD - C5106
- HEATHER - 04000 2EG
* 75% Algodón
- 25% Poliéster
- VINO - L5813



Serigrafía



Termotransferencia



Sublimación



Bordado

* LOS TONOS DEL CATÁLOGO PUEDEN
VARIAR CONTRA LA TELA FÍSICA.

SUDADERA CAPUCHA CON CIERRE

NUEVO ESTILO





SUDADERA CAPUCHA Y CANGURERA

ESTILO
38108

- Afelpado interior suave al tacto.
- Corte Regular.
- Bolsa tipo canguro y capucha.
- Cintura y puños algodón- elastano.
- Jareta plana funcional en capucha.

• Lisos 52% Algodón
48% Poliéster

• Peso: 267 g/m²

-  BLANCO - **00101**
-  NEGRO - **05102** REC
-  MARINO - **05232** REC
-  HEATHER - **04000** REC
* 75% Algodón
- 25% Poliéster
-  VINO - **L5813**
-  ¡NUEVO!
ROJO - **05508**



Serigrafía



Sublimación



Termotransferencia



Bordado

TALLAS

CH

MD

GD

EG

2EG



* LOS TONOS DEL CATÁLOGO
PUEDEN VARIAR CONTRA LA
TELA FÍSICA.



ESTILO
38106

- Afelpado interior suave al tacto
- Fit regular, corte tipo Jogger
- Bolsas laterales
- Costura de refuerzo en cintura
- Jareta plana funcional en cintura

• Lisos 52% Algodón
48% Poliéster

• Peso: 267 g/m²

 BLANCO - **00101**

 NEGRO - **05102**

 MARINO - **05232**

 OXFORD - **C5106**

 HEATHER - **04000**
* 75% Algodón - 25% Poliéster

TALLAS

 CH

 MD

 GD

 EG



Serigrafía



Sublimación



Bordado



Termotransferencia

PANTALÓN TIPO JOGGER
CABALLERO

JUVENIL PANTALÓN TIPO JOGGER

(Juvenil)

ESTILO

38132

- Afelpado interior suave al tacto
- Fit Regular
- Corte Jogger
- Bolsas laterales
- Puños de algodón - elastano
- Jareta plana funcional en cintura

• Lisos 52% Algodón
48% Poliéster

• Peso: 300 g/m²



BLANCO - 00101



MARINO - 05232



OXFORD - C5106



HEATHER - 04000

* 75% Algodón - 25% Poliéster

TALLAS

10-12

14-16



Serigrafía



Termotransferencia



Sublimación



Bordado

* LOS TONOS DEL CATÁLOGO PUEDEN VARIAR CONTRA LA TELA FÍSICA.

TALLAS

10-12

14-16

ESTILO
38129

- Afelpado interior suave al tacto
- Fit regular
- Bolsa tipo canguro y capucha
- Cintura y puños algodón- elastano

- Lisos 52% Algodón
48% Poliéster
- Peso: 250 g/m²

 BLANCO - **00101**

 MARINO - **05232**

 OXFORD - **C5106**

 HEATHER - **04000**
* 75% Algodón
25% Poliéster



Serigrafía



Termotransferencia



Sublimación



Bordado

* LOS TONOS DEL CATÁLOGO PUEDEN
VARIAR CONTRA LA TELA FÍSICA.

SUDADERA CAPUCHA Y CANGURERA
JUVENIL

UNIFORMES



TALLAS

CH

MD

GD

EG


2EG



Camisa
ESTILO
35003

- Corte regular.
- Cuello camisero y aletilla delantera con botones.
- Bolsa delantera.
- Manga con puño y botón.

- Algodón / Poliéster
- Peso: 145 g/m²

 BLANCO - **00207**

 CIELO - **01549**

TALLAS

28

30

32

34

36

38


40


42

Pantalón
ESTILO
51774

- Corte regular
- Presillas en cintura
- Dos bolsas delanteras y dos traseras
- Cierre frontal
- Costura de refuerzo en la parte interna de la pierna

- 100% Algodón
- Peso: 7 oz/yd²

 MARINO - **93440**

 KHAKI - **93439**



Termotransferencia



Bordado

PANTALÓN DE GABARDINA / CAMISA MANGA LARGA
CABALLERO

Camisa

ESTILO

35001

- Corte asiluetado
- Cuello camisero
- Aletilla delantera con botones
- Manga con puño y botón

TALLAS

CH

MD

GD

EG

2EG

• Algodón / Poliéster

• Peso: 145 g/m²

BLANCO - 00207



CIELO - 01549

Pantalón

ESTILO

55152

- Corte regular
- Presillas en cintura
- Dos bolsas delanteras y dos traseras
- Cierre frontal
- Costura de refuerzo en la parte interna de la pierna

• 100% Algodón

• Peso: 12 oz/yd²

DARK STONE - 93442



Termotransferencia



Bordado

TALLAS

5

7

9

11

13

15



TALLAS

CH
MD
GD
EG
2EG



Camisa ESTILO 35002

- Corte regular
- Cuello camisero y aletilla delantera con botones
- Bolsa delantera
- Manga con dobladillo

• Algodón / Poliéster

• Peso: 145 g/m²

 BLANCO - 00207

 CIELO - 01549

Pantalón ESTILO 55151

- Corte regular.
- Presillas en cintura.
- Dos bolsas delanteras y dos traseras.
- Cierre frontal.
- Costura de refuerzo en la parte interna de la pierna.

TALLAS

28
30
32
34
36
38
40
42

• 100% Algodón

• Peso: 14 oz/yd²

 DARK STONE - 93442

 Thermotransferencia

 Bordado

* LOS TONOS DEL CATÁLOGO PUEDEN VARIAR CONTRA LA TELA FÍSICA.

PANTALÓN DE MEZCLILLA / CAMISA MANGA CORTA
CABALLERO

Camisa
ESTILO
35000

- Corte asiluetado
- Cuello camisero y aletilla delantera con botones
- Manga con dobladillo

• Algodón / Poliéster

• Peso: 145 g/m²



BLANCO - 00207



CIELO - 01549

Pantalón
ESTILO
51783

- Corte regular.
- Presillas en cintura.
- Dos bolsas delanteras y dos traseras
- Cierre frontal .
- Costura de refuerzo en la parte interna de la pierna.

• 100% Algodón

• Peso: 7 oz/yd²



MARINO - 93440



KHAKI - 93439



Termotransferencia



Bordado

TALLAS

CH

MD

GD

EG

2EG



TALLAS

5

7

9

11

13

15

* LOS TONOS DEL CATÁLOGO PUEDEN VARIAR CONTRA LA TELA FÍSICA.

PLAYERAS/Caballero - Dama - Niños

	ECH		CH		MD		GD		EG		2EG		3EG	
	Ancho +/-1"	Largo +/-1"	Ancho +/-1"	Largo +/-1"	Ancho +/-1"	Largo +/-1"	Ancho +/-1"	Largo +/-1"	Ancho +/-1"	Largo +/-1"	Ancho +/-1"	Largo +/-1"	Ancho +/-1"	Largo +/-1"
32873			39.4 cm 15 1/2"	63.3 cm 24 7/8"	42 cm 16 1/2"	64.6 cm 25 3/8"	44.5 cm 17 1/2"	65.9 cm 25 7/8"	47 cm 68 1/2"	62.2 cm 26 3/8"	61 cm 24"	72.4 cm 28 1/2"		
31818			42.9 cm 16 7/8"	65.4 cm 25 3/4"	42.9 cm 16 7/8"	65.4 cm 25 3/4"	45.4 cm 17 7/8"	66.7 cm 26 1/4"	47.9 cm 18 7/8"	67.9 cm 26 3/4"				
34990			41.9 cm 16 1/2"	63.8 cm 25 1/8"	44.5 cm 17 1/2"	65.1 cm 25 3/8"	47 cm 18 1/2"	66.4 cm 26 1/8"	49.5 cm 19 1/2"	67.6 cm 26 5/8"				
39029	34.3 cm 13 1/2"	49.5 cm 19 1/2"	36.8 cm 14 1/2"	52.1 cm 20 1/2"	38.7 cm 15 1/4"	54.6 cm 21 1/2"	41.3 cm 16 1/4"	57.2 cm 22 1/2"	44.5 cm 17 1/2"	59.7 cm 23 1/2"				
39028	34.9 cm 13 3/4"	47.9 cm 18 7/8"	37.8 cm 14 7/8"	50.5 cm 19 7/8"	41 cm 16 1/8"	54.3 cm 21 3/8"	42.9 cm 16 7/8"	59.7 cm 23 1/2"	47 cm 18 1/2"	64.8 cm 25 1/2"				
370LJ			52.6 cm 20 3/4"	48.2 cm 19"	55.2 cm 21 3/4"	50.8 cm 20"	57.7 cm 22 3/4"	53.3 cm 21"	60.3 cm 23 3/4"	55.9 cm 22"				
370PW			45.6 cm 18"	69.8 cm 27 1/2"	50.7 cm 20"	74.9 cm 29 1/2"	55.7 cm 22"	77.4 cm 30 1/2"	59.5 cm 23 1/2"	80.0 cm 31 1/2"	63.3 cm 25"	85 cm 33 1/2"	71.1 cm 28"	90.1 cm 35 1/2"

PLAYERAS TIPO POLO/ Caballero - Dama

	ECH		CH		MD		GD		EG		2EG	
	Ancho +/-1"	Largo +/-1"	Ancho +/-1"	Largo +/-1"	Ancho +/-1"	Largo +/-1"	Ancho +/-1"	Largo +/-1"	Ancho +/-1"	Largo +/-1"	Ancho +/-1"	Largo +/-1"
32626			46 cm 18 1/8"	65.4 cm 25 3/4"	48.6 cm 19 1/8"	66.7 cm 26 1/4"	51.1 cm 20 1/8"	67.9 cm 26 3/4"	53 cm 20 7/8"	69.2 cm 27 1/4"	54.9 cm 21 3/8"	70.5 cm 27 3/4"
32633			47.9 cm	71.4 cm	53 cm	73.9 cm	58.1 cm	76.5 cm	62.9 cm	78.4 cm	67.9 cm	81.3 cm 32"
32412	35.9 cm 14 1/8"	40.6 cm 16"	35.9 cm 14 1/8"	50.8 cm 20"	41 cm 16 1/8"	53.3 cm 21"						

PLAYERAS TIPO POLO/ Caballero - Dama

	ECH		CH		MD		GD		EG		2EG	
	Ancho +/-1"	Largo +/-1"	Ancho +/-1"	Largo +/-1"	Ancho +/-1"	Largo +/-1"	Ancho +/-1"	Largo +/-1"	Ancho +/-1"	Largo +/-1"	Ancho +/-1"	Largo +/-1"
32417							41 cm	59.7 cm	46 cm	64.8 cm		
							16 1/8"	23 1/2"	18 1/8"	25 1/2"		
36981			47.3 cm	67.9 cm	49.8 cm	70.4 cm	54.9 cm	73 cm	60 cm	75.5 cm	65 cm	76.8 cm
			18 3/8"	26 3/4"	19 3/8"	27 3/4"	21 5/8"	28 3/4"	23 3/8"	29 3/4"	25 3/8"	30 1/4"
36980			48.2 cm	74.9 cm	53.3 cm	77.4 cm	58.4 cm	80 cm	63.5 cm	82.5 cm	68.2 cm	85 cm
			19"	29 1/2"	21"	30 1/2"	23"	31 1/2"	25"	32 1/2"	26 7/8"	33 1/2"
33981			47.9 cm	70.2 cm	53 cm	72.7 cm	57.8 cm	75.2 cm	62.9 cm	77.2 cm		
			18 7/8"	27 5/8"	20 7/8"	28 7/8"	22 3/4"	29 5/8"	24 3/4"	30 3/8"		

SUDADERAS Y JOGGERS/ Caballero - Niños

	10-12 Años		14-16 Años		CH		MD		GD		EG		2EG	
	Ancho +/-1"	Largo +/-1"	Ancho +/-1"	Largo +/-1"	Ancho +/-1"	Largo +/-1"	Ancho +/-1"	Largo +/-1"	Ancho +/-1"	Largo +/-1"	Ancho +/-1"	Largo +/-1"	Ancho +/-1"	Largo +/-1"
38103			50.8 cm	68.3 cm	55.9 cm	70.8 cm	61 cm	73.3 cm	66 cm	74.6 cm	66 cm	74.6 cm	73 cm	75.2 cm
			20"	26 7/8"	22"	27 7/8"	24"	28 7/8"	26"	29 3/8"	26"	29 3/8"	28 3/4"	29 3/8"
38102			50.8 cm	68.3 cm	55.9 cm	70.8 cm	61 cm	71.3 cm	66 cm	74.6 cm	66 cm	74.6 cm	71.1 cm	75.2 cm
			20"	26 7/8"	22"	27 7/8"	24"	28 7/8"	26"	29 3/8"	26"	29 3/8"	28"	29 3/8"
38105			50.5 cm	64.8 cm	55.6 cm	69.5 cm	60.6 cm	69.9 cm	66 cm	70.5 cm	66 cm	70.5 cm	73 cm	75.2 cm
			19 7/8"	25 1/2"	21 7/8"	27 3/8"	23 7/8"	27 1/2"	26"	27 3/4"	26"	27 3/4"	28 3/4"	29 3/8"
38106			41.9 cm	98.1 cm	43.2 cm	101.9 cm	44.5 cm	104.5 cm	45.7 cm	105.4 cm	45.7 cm	105.4 cm	105.4 cm	105.4 cm
			16 1/2"	38 3/8"	17"	40 3/8"	17 1/2"	41 1/8"	18"	41 1/2"	18"	41 1/2"	41 1/2"	41 1/2"
38108			50.8 cm	68.3 cm	55.9 cm	70.8 cm	61 cm	73.3 cm	66 cm	74.6 cm	66 cm	74.6 cm	73 cm	75.2 cm
			20"	26 7/8"	22"	27 7/8"	24"	28 7/8"	26"	29 3/8"	26"	29 3/8"	28 3/4"	29 3/8"
38129	43.8 cm	56.5 cm	45.7 cm	62.5 cm	17 1/4"	22 1/4"	18"	24 3/8"	66 cm	74.6 cm	66 cm	74.6 cm	73 cm	75.2 cm
			17 1/4"	24 3/8"	18"	24 3/8"	18"	24 3/8"	26"	29 3/8"	26"	29 3/8"	28 3/4"	29 3/8"
38132	34.3 cm	89.5 cm	36.8 cm	92.1 cm	13 1/2"	35 1/4"	14 1/2"	36 1/4"	66 cm	74.6 cm	66 cm	74.6 cm	73 cm	75.2 cm
			13 1/2"	35 1/4"	14 1/2"	36 1/4"	14 1/2"	36 1/4"	24"	28 7/8"	24"	28 7/8"	28 3/4"	29 3/8"



● OPTIMA
MAYOREO.

BENEFICIOS
DE COMPRAR CON NOSOTROS





TÉCNICAS DE DECORACIÓN

Existen diferentes técnicas en el mundo del decorado o acabado textil, por lo que es importante identificarlas y conocer cómo se producen, en qué se emplean y cuáles son sus ventajas y desventajas. Además, es necesario identificar la aplicación y técnica ideal de acuerdo a la composición de nuestra prenda.

Te ayudamos a que conozcas las técnicas más utilizadas para que tus prendas OPTIMA MAYOREO sean las mejores y ofrezcas a tus clientes resultados y productos de calidad.



Serigrafía

La serigrafía es un método de estampación que nos permite transferir imágenes trazadas en una plantilla sobre una malla con tinta, a una superficie. Esta técnica es muy recomendada al reproducir una misma imagen miles de veces de manera muy rápida.

Lo que se considera como uno de los métodos más económicos para producir grandes cantidades.



Sublimación

La sublimación es una técnica de personalización que permite transferir una imagen a una prenda de poliéster, o a un artículo con recubrimiento de poliéster. Esta transferencia se logra aplicando calor con una plancha transfer.


La temperatura hace que la tinta de sublimación pase de estado sólido a gaseoso. De esta manera, el diseño impreso en el papel de sublimación penetrará en la superficie de la prenda.



Impresión directa

El método de impresión dtg o direct to garment es un método de impresión textil digital y directo a prenda. Se diferencian de otros métodos de impresión por su calidad; consiguiendo estampados con calidades fotográficas.

Su versatilidad lo convierte en una de las técnicas de estampación más utilizadas. Los resultados son altamente fieles a la imagen original y tiene poco tacto sobre la tela, especialmente en camisetas blancas.



Bordado

El bordado consiste en una técnica de decoración de prendas textiles en las que se cosen hilos de diferentes colores sobre un tejido para crear un diseño en relieve, siempre se ha caracterizado por ser un método manual y muy artesanal.

Se trata de una técnica de alta calidad, de ahí las prendas bordadas sea duradero y resistente.



Termo transferencia

Este proceso utiliza calor y presión para transferir la tinta de la cinta térmica a la superficie a imprimir. Además, lo que garantiza que el producto impreso se verá nitido y legible por un largo tiempo.

Es una opción excelente que buscan una solución de impresión de alta calidad y durabilidad.

CARTA DE COLOR



BLANCO
00101



BLANCO
91200/00207/94787



MANGO
06659



AMARILLO
02820



NARANJA
06560



NARANJA
D6501



ROSA
01307




JASPE PALO DE ROSA
J3105



PALO DE ROSA
G3126



FIUSHA
06420/C6400



TERRACOTA
D5574



UVA
K2589



ROJO
D5574/05508/L5504



ROJO
D5528



MORADO
A6156



JASPE CLARO
03852



JASPE CLARO
03850



HEATHER
04050



HEATHER
04000



JASPE ROSA
J1312



JASPE TERRACOTA
J3203




ROSA JASPE
J3610



JASPE SEPIA
F6907



ROJO JASPE
C5501



LADRILLO JASPE
C7006



VINO
L5813



VINO
D5835



KHAKI
93439



CAFÉ OSCURO
A6713



OLIVO
05717



ESMERALDA
A5918



KHAKI
03415/03415



CIELO
01549



AQUA
05404



TURQUESA
A5432



ACERO
03339



REY
A5301



REY
D5359



CIELO
01549



VERDE
K2147



MARINO
93440




MARINO
05232



DARK STONE
93442



MARINO
91822/94788/05264/D5201



JASPE JADE
J2714



JASPE ACERO
J3306



JASPE PETRÓLEO
F5607



TURQUESA JASPE
C5410



REY JASPE
C5310



MARINO JASPE
C5200



JASPE NEGRO
F5115



JASPE NEGRO
F5100/93866



DENIM BLK HEATHER
F5388




JASPE NEGRO
C5106




JASPE NEGRO
F5116



GRIS
07378



NEGRO
D5119/05172/05102
91227/91228



● PTIMA
MAYOREO®

SOMOS DISTRIBUIDORES DE GORRAS



Descarga el catálogo



**HAZ
NEGOCIO**

CON NOSOTROS



OPTIMA
MAYOREO®

**HAZ
NEGOCIO**
CON NOSOTROS



2026

f in / optima-mayoreo

800 007 04 00
55 9195 4611

www.optimamayoreo.com.mx
v.optima@avantetextil.com

Av. Lomas Verdes esq. con Periférico Norte
Calle Santa María Lote 13-B, Colonia Santa Cruz Acatlán,
Naucalpan de Juárez, Estado de México, C.P. 53150